

สถานการณ์ผลผลิตและราคาผลไม้ภาคตะวันออก ประจำวันที่ 5 มิถุนายน 2561 : ราชชนิดผลไม้

ทุเรียน	ประมาณการ ผลผลิต(ตัน)	ผลผลิตที่เก็บเกี่ยวแล้ว(ตัน)				ยังไม่ได้เก็บเกี่ยว(ตัน)		ราคาเฉลี่ย(บาท/กก.)		
		ยอดยกมา	วันนี้	สะสม	ร้อยละ	จำนวน	ร้อยละ	หมอนทองส่งออก	หมอนทองคละ	ชะนีคละ
จันทบุรี	279,075.00	231,896.00	2,541.00	234,437.00	84.01	44,638.00	15.99	93.50	-	-
ตราด	38,951.00	31,787.00	379.00	32,166.00	82.58	6,785.00	17.42	90.00	75.00	-
ระยอง	85,880.00	63,309.00	1,076.00	64,385.00	74.97	21,495.00	25.03	98.00	87.00	60.00
รวม	403,906.00	326,992.00	3,996.00	330,988.00	81.95	72,918.00	18.05	93.83	81.00	60.00



มังคุด	ประมาณการ ผลผลิต(ตัน)	ผลผลิตที่เก็บเกี่ยวแล้ว(ตัน)				ยังไม่ได้เก็บเกี่ยว(ตัน)		ราคาเฉลี่ย(บาท/กก.)			
		ยอดยกมา	วันนี้	สะสม	ร้อยละ	จำนวน	ร้อยละ	ส่งออก A	ส่งออก B	ส่งออก C	คละ
จันทบุรี	36,356.00	22,846.00	461.00	23,307.00	64.11	13,049.00	35.89	102.00	77.00	33.00	-
ตราด	11,660.00	7,147.00	104.00	7,251.00	62.19	4,409.00	37.81	80.00	-	25.00	60.00
ระยอง	6,057.00	3,852.00	162.00	4,014.00	66.27	2,043.00	33.73	95.00	62.00	38.00	58.00
รวม	54,073.00	33,845.00	727.00	34,572.00	63.94	19,501.00	36.06	92.33	69.50	32.00	59.00



เงาะ	ประมาณการ ผลผลิต(ตัน)	ผลผลิตที่เก็บเกี่ยวแล้ว(ตัน)				ยังไม่ได้เก็บเกี่ยว(ตัน)		ราคาเฉลี่ย(บาท/กก.)	
		ยอดยกมา	วันนี้	สะสม	ร้อยละ	จำนวน	ร้อยละ	เงาะตะกั่ว	เงาะเท
จันทบุรี	85,915.00	29,281.00	1,427.00	30,708.00	35.74	55,207.00	64.26	20.00	18.00
ตราด	76,181.00	46,047.00	1,121.00	47,168.00	61.92	29,013.00	38.08	16.00	-
ระยอง	11,128.00	7,100.00	565.00	7,665.00	68.88	3,463.00	31.12	-	16.00
รวม	173,224.00	82,428.00	3,113.00	85,541.00	49.38	87,683.00	50.62	18.00	17.00

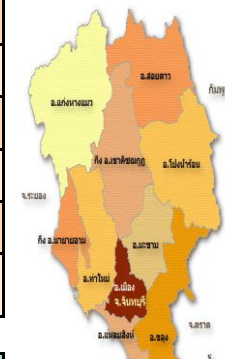


ลองกอง	ประมาณการ ผลผลิต(ตัน)	ผลผลิตที่เก็บเกี่ยวแล้ว(ตัน)				ยังไม่ได้เก็บเกี่ยว(ตัน)		ราคาเฉลี่ยที่ตลาดรับซื้อ(บาท/กก.)			
		ยอดยกมา	วันนี้	สะสม	ร้อยละ	จำนวน	ร้อยละ	ช่อ A	ช่อ B	ช่อ C	ตกเกรด
จันทบุรี	11,561.00	1,049.00	64.00	1,113.00	9.63	10,448.00	90.37	28.00	18.50	7.00	-
ตราด	2,971.00	301.00	21.00	322.00	10.84	2,649.00	89.16	35.00	-	-	15.00
ระยอง	1,787.00	167.00	13.00	180.00	10.07	1,607.00	89.93	50.00	-	-	43.00
รวม	16,319.00	1,517.00	98.00	1,615.00	9.90	14,704.00	90.10	37.67	18.50	7.00	29.00

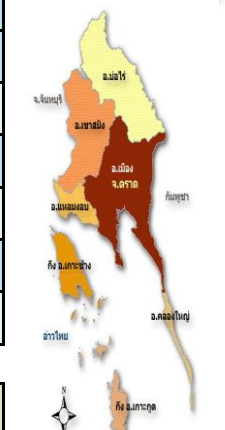


สถานการณ์ผลผลิตและราคาผลไม้ภาคตะวันออก ประจำวันที่ 5 มิถุนายน 2561 : รายจังหวัด

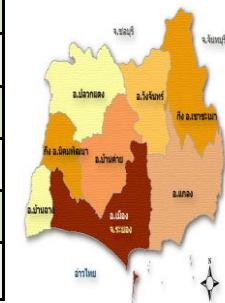
จังหวัดบุรี	ประมาณการผลผลิต(ตัน)	ผลผลิตที่เก็บเกี่ยวแล้ว(ตัน)				ยังไม่ได้เก็บเกี่ยว(ตัน)		ราคาเฉลี่ย(บาท/กก.)				
		ยอดยกมา	วันนี้	สะสม	ร้อยละ	จำนวน	ร้อยละ	เกรด1	เกรด2	เกรด3	เกรด4	เกรด5
ทุเรียน	279,075.00	231,896.00	2,541.00	234,437.00	84.01	44,638.00	15.99	93.50	-	-	0.00	0.00
เงาะ	85,915.00	29,281.00	1,427.00	30,708.00	35.74	55,207.00	64.26	20.00	18.00	0.00	0.00	0.00
มังคุด	36,356.00	22,846.00	461.00	23,307.00	64.11	13,049.00	35.89	102.00	77.00	33.00	0.00	0.00
ลองกอง	11,561.00	1,049.00	64.00	1,113.00	9.63	10,448.00	90.37	28.00	18.50	7.00	0.00	0.00
รวม	412,907.00	285,072.00	4,493.00	289,565.00	70.13	123,342.00	29.87	60.88	37.83	13.33	0.00	0.00



ตราด	ประมาณการผลผลิต(ตัน)	ผลผลิตที่เก็บเกี่ยวแล้ว(ตัน)				ยังไม่ได้เก็บเกี่ยว(ตัน)		ราคาเฉลี่ย(บาท/กก.)				
		ยอดยกมา	วันนี้	สะสม	ร้อยละ	จำนวน	ร้อยละ	เกรด1	เกรด2	เกรด3	เกรด4	เกรด5
ทุเรียน	38,951.00	31,787.00	379.00	32,166.00	82.58	6,785.00	17.42	90.00	75.00	-	0.00	0.00
เงาะ	76,181.00	46,047.00	1,121.00	47,168.00	61.92	29,013.00	38.08	16.00	0.00	0.00	0.00	0.00
มังคุด	11,660.00	7,147.00	104.00	7,251.00	62.19	4,409.00	37.81	80.00	-	25.00	60.00	0.00
ลองกอง	2,971.00	301.00	21.00	322.00	10.84	2,649.00	89.16	35.00	-	-	0.00	0.00
รวม	129,763.00	85,282.00	1,625.00	86,907.00	66.97	42,856.00	33.03	55.25	37.50	12.50	15.00	0.00



ระยอง	ประมาณการผลผลิต(ตัน)	ผลผลิตที่เก็บเกี่ยวแล้ว(ตัน)				ยังไม่ได้เก็บเกี่ยว(ตัน)		ราคาเฉลี่ย(บาท/กก.)				
		ยอดยกมา	วันนี้	สะสม	ร้อยละ	จำนวน	ร้อยละ	เกรด1	เกรด2	เกรด3	เกรด4	เกรด5
ทุเรียน	85,880.00	63,309.00	1,076.00	64,385.00	74.97	21,495.00	25.03	98.00	87.00	60.00	0.00	0.00
เงาะ	11,128.00	7,100.00	565.00	7,665.00	68.88	3,463.00	31.12	-	16.00	0.00	0.00	0.00
มังคุด	6,057.00	3,852.00	162.00	4,014.00	66.27	2,043.00	33.73	95.00	62.00	38.00	58.00	0.00
ลองกอง	1,787.00	167.00	13.00	180.00	10.07	1,607.00	89.93	50.00	-	-	0.00	0.00
รวม	104,852.00	74,428.00	1,816.00	76,244.00	72.72	28,608.00	27.28	81.00	55.00	32.67	14.50	0.00



นิยาม ทุเรียน เกรด1 = หมอนทองส่งออก เกรด 2 = หมอนทองคละ เกรด 3 = ชะนีคละ

เงาะ เกรด 1 = เงาะตะกร้า เกรด 2 = เงาะเท

มังคุด เกรด1=ส่งออกA เกรด2=ส่งออกB เกรด3=ส่งออก C เกรด4= คละ เกรด5=ตกไซ้

ลองกอง เกรด1=ช่อA เกรด2=ช่อB เกรด3=ช่อC เกรด4= ตกเกรด